

Vor- und Nachsilben - Mix

Vorsilben verändern Nomen

Zeichne eine schöne, gelbe Sonne mit einer breiten, roten Nase in dein Heft.
Schreibe eines der Nomen in die Nase.

Zeichne gelbe Strahlen an die Sonne und schreibe in jeden Strahl eine passende
Vorsilbe hinein.

Die so entstandenen neuen Nomen schreibst du ins Heft und bildest einen sinnvollen
Satz damit.


Beispiel:

Fahrt → **die Abfahrt**

Wer wird die Abfahrt gewinnen?

Fahrt → **die Ausfahrt**

Die Ausfahrt muss freigehalten werden.



Vor- und Nachsilben - Mix

Vorsilben für die Strahlen

An-	Aus-
Ab-	Durch-
Ein-	Hin-
Her-	Mit-
Nach-	Über-
Un-	Unter-
Vor-	Zu-

Nomen für die Nase

die Fahrt	die Schrift	der Gang
der Lauf	die Frage	der Fall
das Spiel	die Teilung	die Gabe

Vor- und Nachsilben - Mix

Vorsilben verändern Verben

Zeichne eine schöne, gelbe Sonne mit einer breiten, roten Nase in dein Heft.
Schreibe eines der Verben in die Nase.

Suche dir nur die Vorsilben-Strahlen aus, die zur Verbensonne passen.

Die so entstandenen neuen Verben schreibst du ins Heft und bildest einen sinnvollen Satz damit.


Beispiel:

holen → abholen

holen → ausholen

Ich hole meine Freundin von zu Hause ab.

Julian holt mit dem Ball weit aus.



Vor- und Nachsilben - Mix

Vorsilben für die Strahlen

an	aus
ab	durch
ein	er
hin	be
her	nach
mit	um
ver	vor
zer	zu
über	unter

Verben für die Nase

holen	geben	tragen	sagen
machen	gehen	laufen	fahren
sagen	singen	schreiben	bringen
haben	spielen	sprechen	springen

Vor- und Nachsilben - Mix

legen	lesen	lassen	halten
stehen	nehmen	stellen	suchen
bleiben	hören	brauchen	bringen
denken	schlafen	rufen	kaufen
kommen	fangen	lachen	setzen
sehen	fallen	leben	rechnen
fehlen	zahlen	zählen	zeichnen
zeigen	packen	kennen	kochen
rufen	schicken	schlafen	lesen
werfen	hängen	halten	merken

Vor- und Nachsilben - Mix

Nachsilben: Aus **Verben** werden **Nomen**

wir entdecken die Entdeck-	
wir bemerken die Bemerck-	
wir belasten die Belast-	
wir halten die Halt-	
wir richten die Richt-	
wir verantworten die Verantwort-	
wir verletzen die Verletz-	
wir beleuchten die Beleucht-	
wir heizen die Heiz-	

wir beachten die Beacht-	
wir verloben die Verlob-	
wir melden die Meld-	
wir rechnen die Rechn-	
wir verpflichten die Verpflicht-	
wir spannen die Spann-	
wir hemmen die Hemm-	
wir kreuzen die Kreuz-	
wir lüften die Lüft-	

Vor- und Nachsilben - Mix

Nachsilben: Aus **Nomen** werden **Adjektive**

der Friede fried-	
die Lust lust-	
der Freund freund-	
der Himmel himml-	
die Spitze spitz-	
der Wind wind-	
die Pflanze pflanz-	
die Hitze hitz-	
die Last läst-	

die Trauer traur-	
das Herz herz-	
die Gefahr gefähr-	
die Wolke wolk-	
die Pracht prächt-	
das Kind kind-	
der Schmutz schmutz-	
die Ecke eck-	
die Eile eil-	

Vor- / Nachsilben



Kartei



Vor- / Nachsilben Kartei

zu- an- aus- be-
vor- **sehen** ein-
ver- um- hin- ge-
er-



Dieses Verb kann durch Vorsilben seine Bedeutung verändern.
Schreibe immer ein Wort und darunter einen Satz in dein Heft!

Beispiel:

SEHEN + Vorsilben
ansehen: Ich **sehe** mir einen Film **an**.

Vor- und Nachsilben - Mix

Vor- / Nachsilben Kartei

zu- an- her- be- ein-
mit- **kommen** er-
ver- um- hin- ge-



Dieses Verb kann durch Vorsilben seine Bedeutung verändern.
Schreibe immer ein Wort und darunter einen Satz in dein Heft!

Beispiel:

KOMMEN + Vorsilben
ankommen: Der Zug **kommt** um 12 Uhr **an**.

Vor- / Nachsilben Kartei

an- mit- her-
zu- **hören** er-
ver- um- hin- ge-



Dieses Verb kann durch Vorsilben seine Bedeutung verändern.
Schreibe immer ein Wort und darunter einen Satz in dein Heft!

Beispiel:

HÖREN + Vorsilben
anhören: Ich **höre** mir ein Hörbuch **an**.

Vor- und Nachsilben - Mix

Vor- / Nachsilben Kartei

zu- an- er- be-
aus- **legen** vor-
ver- um- hin- ge- zer-



Dieses Verb kann durch Vorsilben seine Bedeutung verändern.
Schreibe immer ein Wort und darunter einen Satz in dein Heft!

Beispiel:

LEGEN + Vorsilben
anlegen: Der Mann **legt** sein Geld **an**.

Vor- / Nachsilben Kartei

an- ein-
ver- **fangen** er-
um- ge-



Dieses Verb kann durch Vorsilben seine Bedeutung verändern.
Schreibe immer ein Wort und darunter einen Satz in dein Heft!

Beispiel:

FANGEN + Vorsilben
anfangen: Ich **fange** zu schreiben **an**.

Vor- und Nachsilben - Mix

Vor- / Nachsilben Kartei

zu- an- ab- ein-
mit- **kaufen** er-
ver- auf- aus-



Dieses Verb kann durch Vorsilben seine Bedeutung verändern.
Schreibe immer ein Wort und darunter einen Satz in dein Heft!

Beispiel:

KAUFEN + Vorsilben
ankaufen: Die Frau **kauft** ein Grundstück **an**.

Vor- / Nachsilben Kartei

be- auf-
ab- **finden** er-
ein- hin- vor-



Dieses Verb kann durch Vorsilben seine Bedeutung verändern.
Schreibe immer ein Wort und darunter einen Satz in dein Heft!

Beispiel:

FINDEN + Vorsilben
erfinden: Ich **erfinde** eine lustige Geschichte.

Vor- und Nachsilben - Mix

Vor- / Nachsilben Kartei

zu- an- zer- ge-
be- **fallen** aus-
ver- vor-
ein- um- hin- auf-



Dieses Verb kann durch Vorsilben seine Bedeutung verändern.
Schreibe immer ein Wort und darunter einen Satz in dein Heft!

Beispiel:

FALLEN + Vorsilben
anfallen: Die Zecken **fallen** Menschen **an**.

Vor- / Nachsilben Kartei

an- er-
be- **fragen** aus-



Dieses Verb kann durch Vorsilben seine Bedeutung verändern.
Schreibe immer ein Wort und darunter einen Satz in dein Heft!

Beispiel:

FRAGEN + Vorsilben
anhören: Ich **höre** mir ein Hörbuch **an**.

Vor- und Nachsilben - Mix

Vor- / Nachsilben Kartei

mit- ver- an- aus-
lachen



Dieses Verb kann durch Vorsilben seine Bedeutung verändern.
Schreibe immer ein Wort und darunter einen Satz in dein Heft!

Beispiel:

LACHEN + Vorsilben
anlachen: Ich **lache** meine Mama **an**.

Vor- / Nachsilben Kartei

zu- an- aus- be-
zer-
vor- **gehen** ein-
ver- um- hin- her-



Dieses Verb kann durch Vorsilben seine Bedeutung verändern.
Schreibe immer ein Wort und darunter einen Satz in dein Heft!

Beispiel:

GEHEN + Vorsilben
angehen: Ich **gehe** es langsam **an**.

Vor- und Nachsilben - Mix

Vor- / Nachsilben Kartei

zu- an- aus- be-
mit- **laufen** ein-
vor- um- zer- her-



Dieses Verb kann durch Vorsilben seine Bedeutung verändern.
Schreibe immer ein Wort und darunter einen Satz in dein Heft!

Beispiel:

LAUFEN + Vorsilben
anlaufen: Das Fenster **läuft an**.

Vor- / Nachsilben Kartei

an- aus- ein-
zu- **machen** ge-
ver- vor- hin-



Dieses Verb kann durch Vorsilben seine Bedeutung verändern.
Schreibe immer ein Wort und darunter einen Satz in dein Heft!

Beispiel:

MACHEN + Vorsilben
anmachen: Ich **mache** den Salat **an**.

Vor- und Nachsilben - Mix

Vor- / Nachsilben Kartei

zu- an- aus- be-
mit- **halten** ein-
ver- vor- hin- ent-



Dieses Verb kann durch Vorsilben seine Bedeutung verändern.
Schreibe immer ein Wort und darunter einen Satz in dein Heft!

Beispiel:

HALTEN + Vorsilben
anhalten: Der Zug **hält** im Bahnhof **an**.

Vor- / Nachsilben Kartei

zu- an- mit- be-
vor- **geben** her-
ver- um- hin- ein-



Dieses Verb kann durch Vorsilben seine Bedeutung verändern.
Schreibe immer ein Wort und darunter einen Satz in dein Heft!

Beispiel:

GEBEN + Vorsilben
angeben: Manche Leute **geben** schrecklich **an**.

Vor- und Nachsilben - Mix

Vor- / Nachsilben Kartei

zu- an- aus- be- ein-
mit- **nehmen** hin-
ver- ent- vor- her-



Dieses Verb kann durch Vorsilben seine Bedeutung verändern.
Schreibe immer ein Wort und darunter einen Satz in dein Heft!

Beispiel:

NEHMEN + Vorsilben
annehmen: Das kann ich nicht **annehmen**.

Vor- / Nachsilben Kartei

an- aus- be-
zu- **sagen** ein-
ver- vor- ent- ab-



Dieses Verb kann durch Vorsilben seine Bedeutung verändern.
Schreibe immer ein Wort und darunter einen Satz in dein Heft!

Beispiel:

SAGEN + Vorsilben
ansagen: Die Sprecherin **sagt** den nächsten Titel **an**.

Vor- und Nachsilben - Mix

Vor- / Nachsilben Kartei

zu- an- aus- ver- ein-
vor- **spielen** hin-
ver- um- ab- be-



Dieses Verb kann durch Vorsilben seine Bedeutung verändern.
Schreibe immer ein Wort und darunter einen Satz in dein Heft!

Beispiel:

SPIELEN + Vorsilben
anspielen: Ich **spiele** meinen Freund **an**.

Vor- / Nachsilben Kartei

zu- an- mit- über- aus-
vor- **fahren** er-
ver- um- hin- ein- be-



Dieses Verb kann durch Vorsilben seine Bedeutung verändern.
Schreibe immer ein Wort und darunter einen Satz in dein Heft!

Beispiel:

HÖREN + Vorsilben
anfahren: Das Tram **fährt an**.

Vor- und Nachsilben - Mix

Vor- / Nachsilben Kartei

zu- an- auf- be- ent-
vor- **stehen** ein-
herum- er-
ver- aus hin- ge-



Dieses Verb kann durch Vorsilben seine Bedeutung verändern.
Schreibe immer ein Wort und darunter einen Satz in dein Heft!

Beispiel:

STEHEN + Vorsilben
anstehen: Ich **stehe** am Schalter **an**.

Vor- / Nachsilben Kartei

an- aus- her-
zu- **schauen** ein-
über- vor-
um- hin-



Dieses Verb kann durch Vorsilben seine Bedeutung verändern.
Schreibe immer ein Wort und darunter einen Satz in dein Heft!

Beispiel:

SCHAUEN + Vorsilben
anschauen: Ich **schaue** mir einen Film **an**.

Vor- und Nachsilben - Mix

Vor- / Nachsilben Kartei

zu- an- aus- be-
mit- **reden** ein-
verab- zer-
herum- unter- über-



Dieses Verb kann durch Vorsilben seine Bedeutung verändern.
Schreibe immer ein Wort und darunter einen Satz in dein Heft!

Beispiel:

REDEN + Vorsilben

anreden: Ich **rede** keine fremden Leute **an**.

Vor- / Nachsilben Kartei

vor an- aus- be- zer-
zu- **schlagen** er-
ab- herum-
über- um- auf- ein-



Dieses Verb kann durch Vorsilben seine Bedeutung verändern.
Schreibe immer ein Wort und darunter einen Satz in dein Heft!

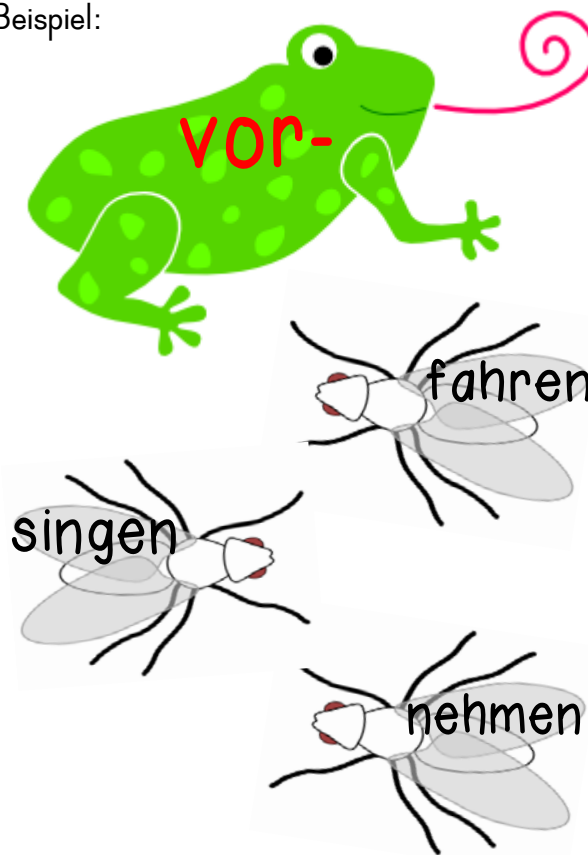

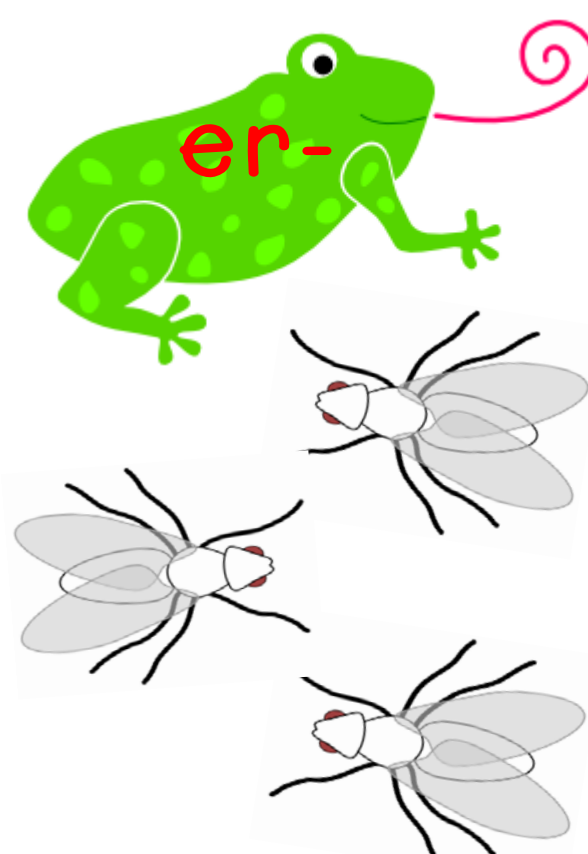

Beispiel:

SCHLAGEN + Vorsilben


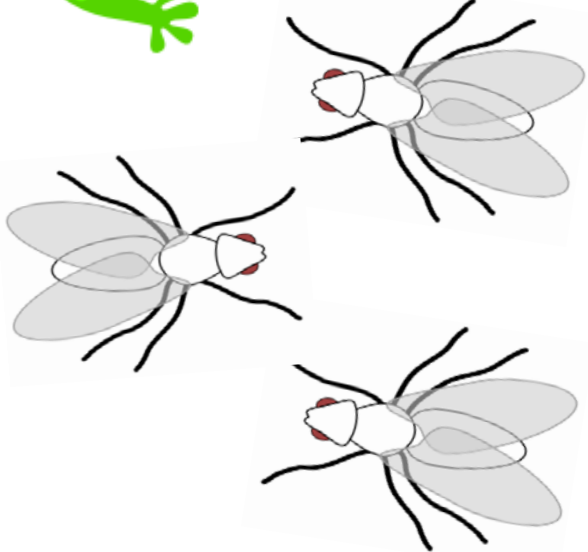

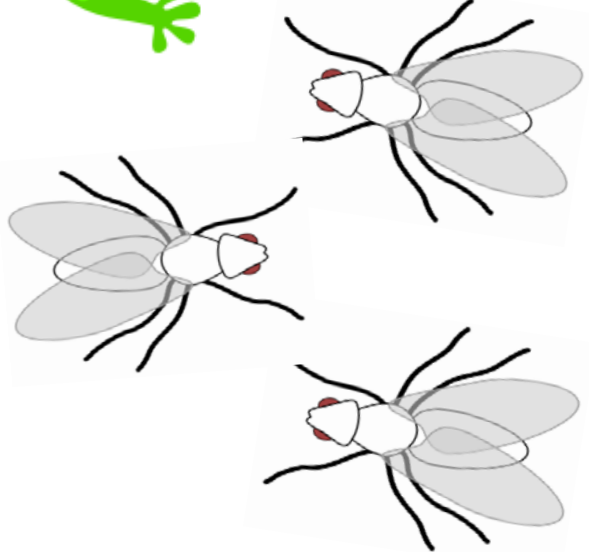

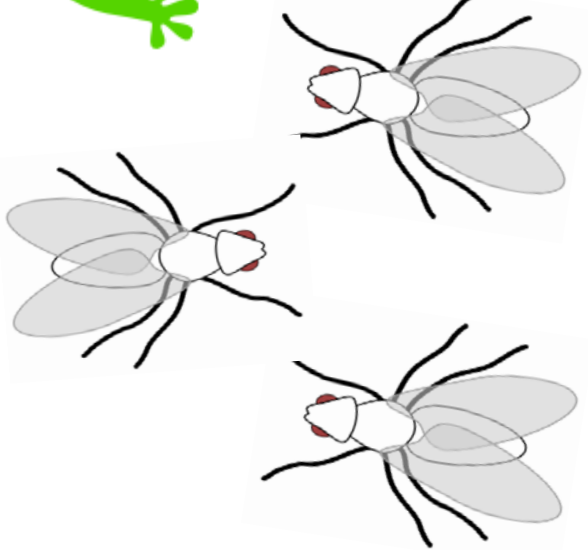

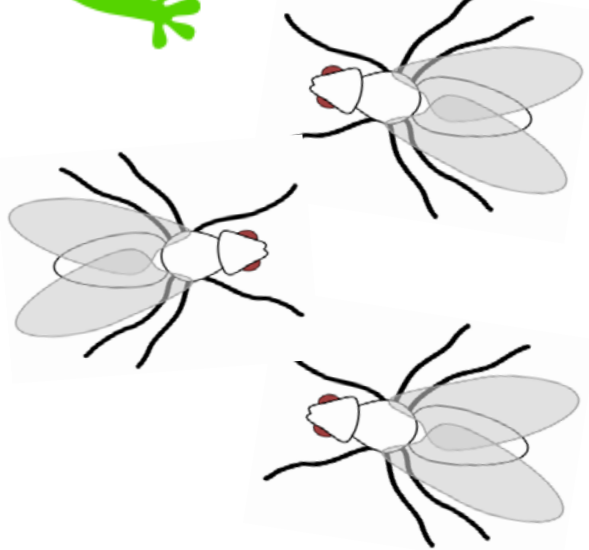
anschlagen: Wir **schlagen** ein Plakat an die Wand **an**.

Vor- und Nachsilben - Mix









Der Vorsilben-Frosch darf drei Fliegen fressen. Schreibe zu jeder Fliege ein passendes Verb.

<p>Beispiel:</p>  <p>vor-</p> <p>fahren</p> <p>singen</p> <p>nehmen</p>	 <p>ver-</p>
 <p>er-</p>	 <p>be-</p>


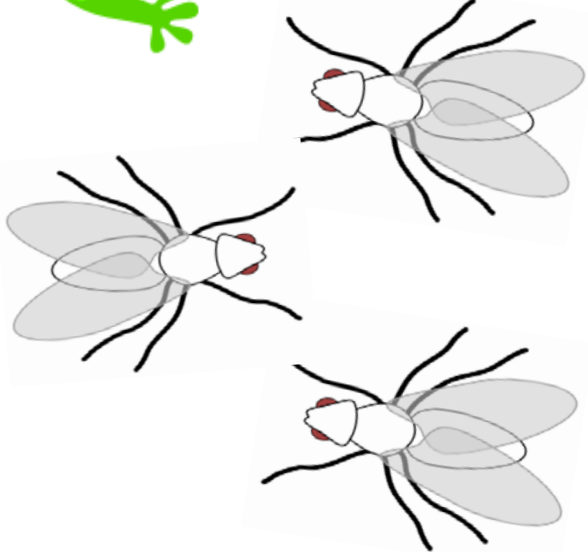

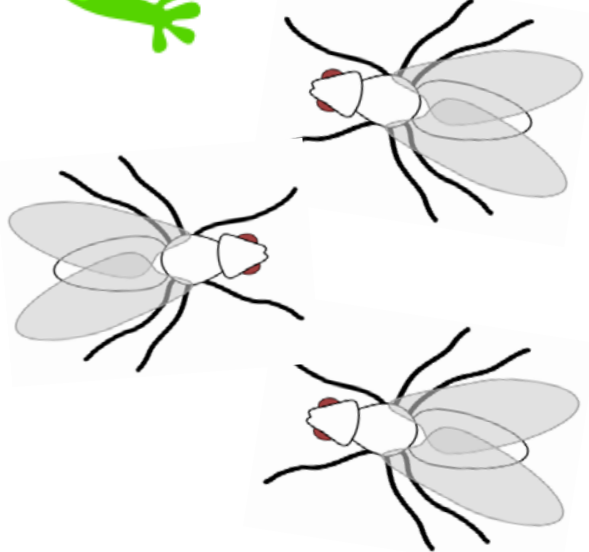

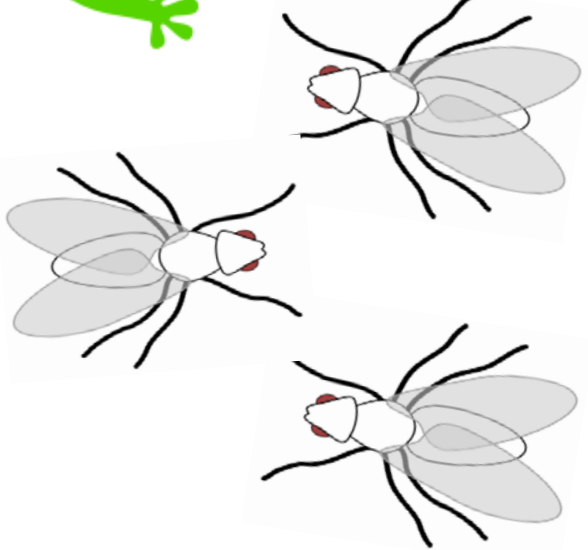

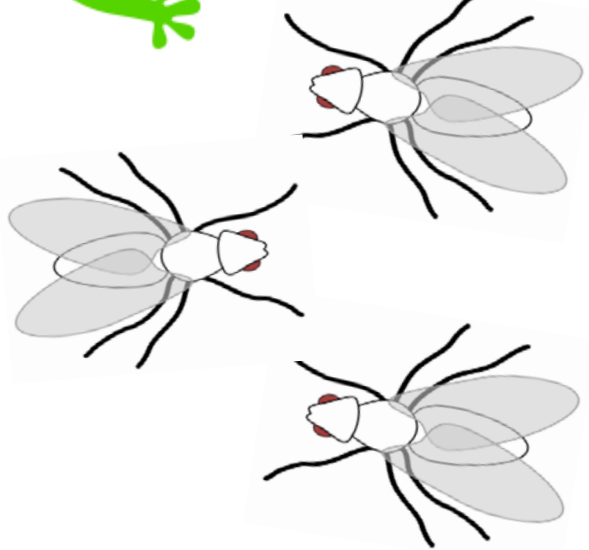
Vor- und Nachsilben - Mix

 <p>zer-</p> 	 <p>nach-</p> 
 <p>ein-</p> 	 <p>zu-</p> 


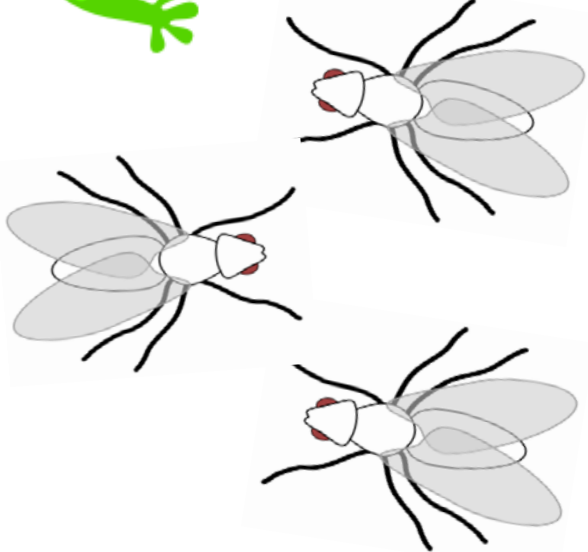

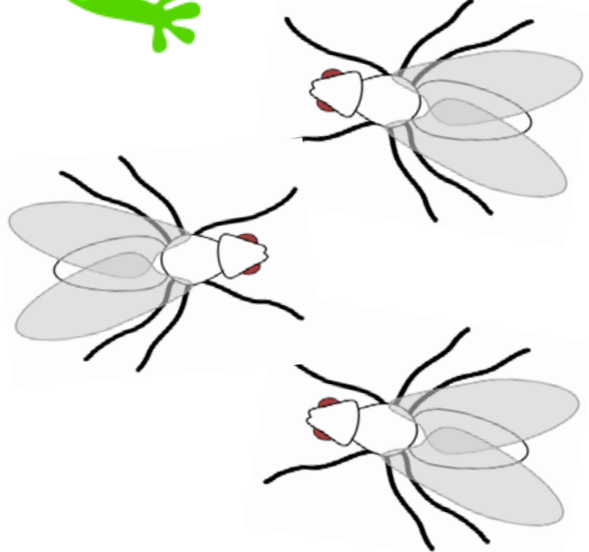

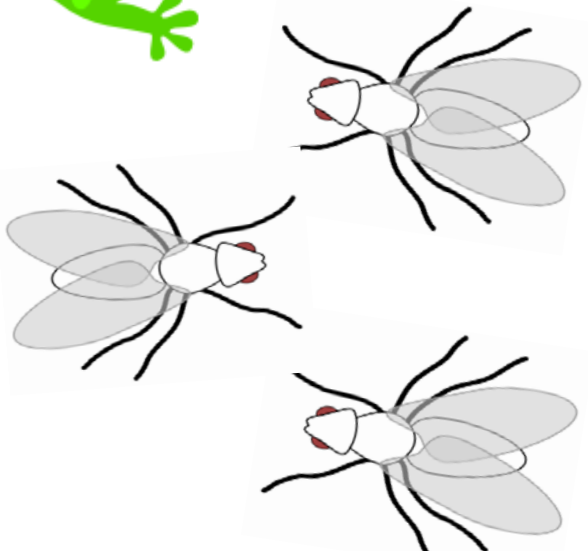

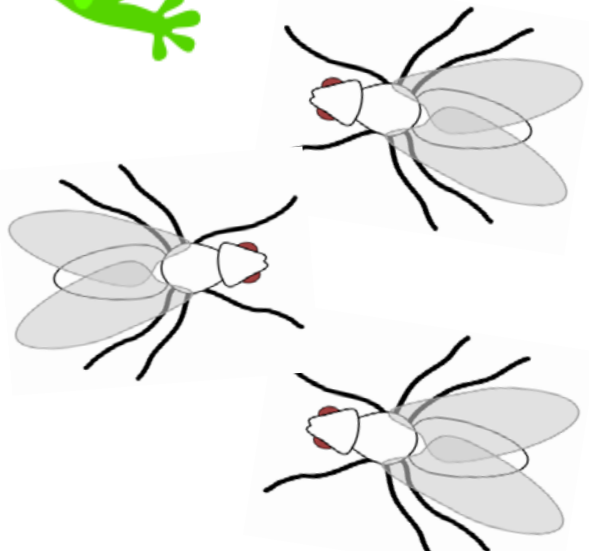
Vor- und Nachsilben - Mix

 <p>aus-</p> 	 <p>auf-</p> 
 <p>mit-</p> 	 <p>ab-</p> 


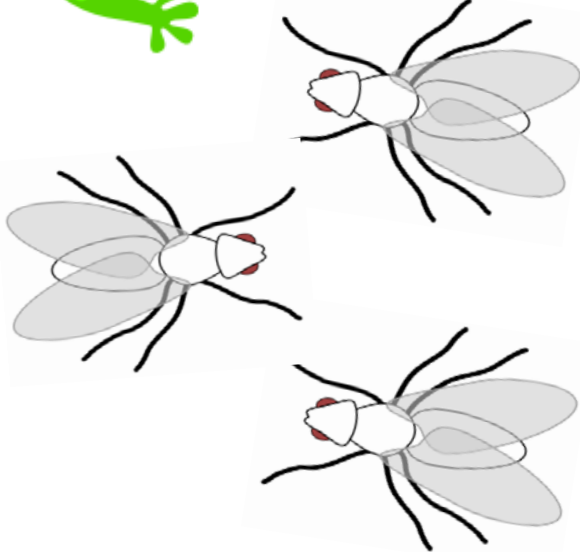






Vor- und Nachsilben - Mix

 <p>um-</p> 	 <p>weg-</p> 
 <p>an-</p> 	 <p>ent-</p> 

Vor- und Nachsilben - Mix

 <p>durch-</p> 	 <p>über-</p> 
 <p>davon-</p> 	 <p>hinaus-</p> 

Vor- und Nachsilben - Mix

 <p>hinzu-</p> 	 <p>hinauf-</p> 
 <p>zurück-</p> 	 <p>unter-</p> 

Vor- und Nachsilben - Mix

© Ingrid Teufel / Marisa Herzog

Doodles: Fonts for peas

Rahmen: Graphics From the Pond <http://www.teacherspayteachers.com/Store/Graphics-From-The-Pond>

Bilder: www.clker.com

Schrift Titelfarte: Miss Galvin Learns <http://sgalvin.global2.vic.edu.au/mgl-fonts/>